



LAMELE 127 mm

MONTAŻ DO SUFITU



1. MONTAŻ SZYNY



Odstęp od ściany

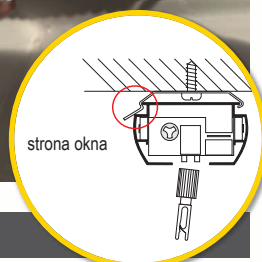
7 cm



Odmierz ok. **7 cm** od ściany aby zaznaczyć otwory. Następnie wywierć otwory i zamontuj klipsy.



Prawidłowe ustawienie zaczepów

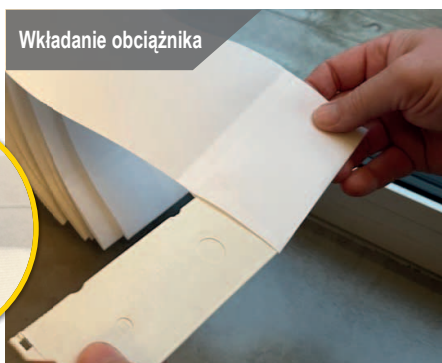


strona okna

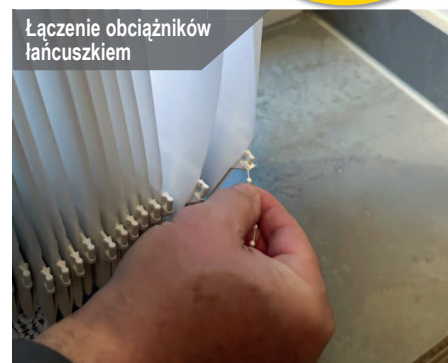
ZAWIESZANIE LAMELI



Zwinięte lamele zawieszamy na haczyki



Wkładanie obciążnika



Łączenie obciążników łańcuszkiem

TESTOWE URUCHOMIENIE SYSTEMU



Regulacja sznurkiem



Obróć i zamknij za pomocą łańcuszka

Jeśli występuje nierówność w wysokość lameli należy sprawdzić czy są one prawidłowo wsunięte na haczyki!

Popularny jest również wariant bez łańcuszka. ▶



obciążnik wsuwany



obciążnik w zgranej tkaninie